

Мектепке дейінгі ұйым кестесі бойынша ұйымдастырылған іс-әрекет циклограммасы
Ұйымдастырылған іс-әрекет: Музыка **Қыркүйек айы.**

Ұйымдастырылған іс-әрекет тақырыбы:	«Бала, бала, балапан» әні	
Күні: 06.09.2023ж – 13.09.2023ж	2 сағат	
ТОП Балбөбек	Кіші топ	
Міндеттері	Музыканы тыңдауға және ән айтуға деген қызығушылықтарын қалыптастыру. Музыканың сүйемелдеуімен топпен және шеңбер бойынша қол ұстасып жүру және жүгіру дағдыларын қалыптастыру.	
Ұйымдастырылған іс-әрекеттің өтілу барысы		
Жоспарланған уақыт	Жоспарланған іс-әрекет	Ресурстар
I. Дұрыс әсерлі көңіл күй орнату	Музыка алаына көңілді музыка әуенімен қарсы алу. Шеңбер бойымен жеңіл әуенге ілесіп аяқтың ұшымен жүгіруді, серіпелді қозғалыс жасау. айналуды ұсынады.	Суреттер: ит, жылп, мысық, бұзау, лақ, Айна.
II. Ұйымдастыру	Тыныс алуға арналған ойын Шарты: Ән айтар алдындағы тыныс алу. Балалар музыка жетекшісінің көрсеткен суретіне қарап дыбыс шығарады. Ит- ыр-р-р-р-р (иштегі дем біткенше) Жылп- ыс-с-с-с-с-с-с-с-с Мысық- ми-яу-у-у-у-у-у-у Бұзау- мо-о-о-о-о-о-о-о-о Лақ- ма-а-а-а-а-а-а-а-а	
III. Тақырып бойынша жұмыс	Музыка тыңдау және ән айту: «Бала, бала, балапан» әні. <i>Torghai-TV</i> . Балалар музыканы тыңдап, әуенге сай қимылдар жасайды. Эмоциялық көңіл күйлерін, қызығушылықтарын ояту. Е/О «Күн сәулесі» Педагог айна көмегімен қабырғаға күн сәулесін түсіреді де: <i>Елбең-елбең елбеңдеп,</i> <i>Ойнайды сәуле құбылып.</i> <i>Ымдасаң болды кез деп,</i> <i>Жетеді демде жүгіріп.</i> <i>«Сәулені ұстаңдар» деген нұсқау бойынша балалар күн сәулесін ұстауға талтынады.</i>	
IV. Рефлексия	Балаларды мадақтайды. Бүгінгі ұйымдастырылған іс-әрекетте оларға не ұнағанын, не қызықты болғанын айтуды ұсынады.	




Мектепке дейінгі ұйым кестесі бойынша ұйымдастырылған іс-әрекет циклограммасы
Ұйымдастырылған іс-әрекет: Музыка
Қыркүйек айы.

Ұйымдастырылған іс-әрекет тақырыбы:	«Үй жануарлары» әні	
Күні: 20.09.2023жс – 27.09.2023жс	2 сағат	
ТОП Балбөбек	Кіші топ	
Міндеттері	Музыка тыңдауға, сөздердің созылыңқы дыбысталуына еліктей отырып ән айту. Әртүрлі кейіпкерлердің қимылдарын ойындарда көрсету.	
Ұйымдастырылған іс-әрекеттің өтілу барысы		
Жоспарланған уақыт	Жоспарланған іс-әрекет	Ресурстар
I. Дұрыс әсерлі көңіл күй орнату	Музыка залына көңілді музыка әуенімен қарсы алу. Ойын-жаттығу: «Көңіл күйімен бөліс». Балалар, көңіл күйіміз жақсы болғанда, не істейміз? Менің көңіл күйім бүгін өте тамаша болып тұр. Осы көңіл күйіммен сендермен бөліскім келіп отыр. Шеңбер бойымен бір-бірімізге жақсы көңіл күйімізді жымию арқылы береміз (музыка жетекшісі жанындағы тұрған балаға жымиып қарайды, ал ол бала келесі жанындағы тұрған балаға жымиып қарайды, солай жалғаса береді).	Теледидар.
II. Ұйымдастыру		
III. Тақырып бойынша жұмыс	Ойын: «Жануарлардың дауысын сал». Жануарлардың дауысын ұқсастырып, бір деммен айтуларын тапсырады. Бұзау қалай дыбыстайды? Қозы қалай дыбыстайды? Күшік қалай дыбыстайды? Бота қалай дыбыстайды? Құлын қалай дыбыстайды? Марғау қалай дыбыстайды? Музыка тыңдау және ән айту: «Үй жануарлары» (Әли мен Айя) Balapan TV Балалар музыканы тыңдап, әуенге сай қимылдар жасайды. Эмоциялық көңіл күйлерін, қызығушылықтарын ояту. «Төлдердің анасын тап» ойыны (Муз-дидактикалық ойындар жинағынан). Үй жануарларының қимыл-қозғалысын, дыбыстауын көрсету. Суретке қарап, «Бұл не?» деген сұраққа жауап беріп, текшедегі төлдің суретін енесінің суретінің қасына тауып қою. Мысалы: Қара көзі мөлдіреп, Жібек жүні үлбіреп, Анасын іздеп келеді. Бұл не? Дұрыс жауап берген бала әуенге ілесе төлдің қимылын салып береді	
IV. Рефлексия	Балаларды мадақтайды. Бүгінгі ұйымдастырылған іс-әрекетте оларға не ұнағанын, не қызықты болғанын айтуды ұсынады.	

Мектепке дейінгі ұйым кестесі бойынша ұйымдастырылған іс-әрекет циклограммасы
Ұйымдастырылған іс-әрекет: Музыка Қазан айы.

Ұйымдастырылған іс-әрекет тақырыбы:	«Сұр қоян» биі	
Күні: 04.10.2023ж – 11.10.2023ж	2 сағат	
ТОП Балбөбек	Кіші топ	
Міндеттері	Музыканы эмоционалды көңіл-күймен қабылдау.Қарапайым би қимылдарын орындау:шапалақтау, аяқты тарсылдату,денені оңға, солға бұру, басты оңға, солға ио.	
Ұйымдастырылған іс-әрекеттің өтілу барысы		
Жоспарланған уақыт	Жоспарланған іс-әрекет	Ресурстар
I. Дұрыс әсерлі көңіл күй орнату	Музыка залына көңілді музыка әуенімен қарсы алу. Жылулық шеңбер: «Жұмсақ көжсек»	Ойыншық қоян.
II. Ұйымдастыру	Жұмсақ ойыншық қоянды алып,оны сипап сезу арқылы жылы сөздер айту.	
III. Тақырып бойынша жұмыс	Т.Бердияровтың «Сұр қоян» әуеніне сай жетекшінің көмегімен қарапайым би қимылдарын жасау. Ұзын құлақ сұр қоян, Естіп қалып сыбдырды. Ойлы-қырлы жерлермен, Ытқып-ытқып жүгірді, Қарап еді артына, Қиығын сап көзінің, Келе жатқан толпаңдап, Көжсегі екен өзінің. Музыкалық –қимылды ойын: «Жаңбыр мен көжсектер» Шарты: Балалар көжсек кейінде ортада көңілді әуенге секіріп билеп жүреді кун күркіреп жаңбыр жауған дауыс естілген сәтте жетекші қоян кейіпіне еніп көжсектерін өзіне шақырады. Ойын бірнеше рет қайталанады. Ойын: «Көлеңке» Көлбең, көлбең, көлеңкем, Көлбеңдеген көлеңкем, Қоян қалай жүреді, Кім көрсете біледі?	
IV. Рефлексия	Балаларды мадақтайды.	

Мектепке дейінгі ұйым кестесі бойынша ұйымдастырылған іс-әрекет циклограммасы
Ұйымдастырылған іс-әрекет: Музыка
Қазан айы.

Ұйымдастырылған іс-әрекет тақырыбы:	Сылдырмақ, бубен, барабан	
Күні: 18.10.2023ж – 01.11.2023ж	2 сағат	
ТОП Балбөбек	Кіші топ	
Міндеттері	Балаларды кейбір музыкалық аспаптардың (барабан, бубен, сылдырмақ) дыбыстарымен таныстыру.	
Ұйымдастырылған іс-әрекеттің өтілу барысы		
Жоспарланған уақыт	Жоспарланған іс-әрекет	Ресурстар
I. Дұрыс әсерлі көңіл күй орнату	Үнтаспада көңілді әуен ойналып, музыка жетекшісі балаларды есік алдынан күтіп алады. «Кәне, кәне, тұрайық, Шеңбер жасап құрайық!» - деп шеңбер бойымен тұруға дағдыландырады.	
II. Ұйымдастыру	Әшекейленген қораптағы сылдырмақтарды көрсетіп, балаларға ұсынады. Өз беттерімен еркін қимылдап, сылдырлатуға ерік береді, қадағалайды, мақтайды. «Сылдырмақты сылдырлат, Аяғыңды нықтап бас!» - деп, балаларды нық басып жүруге үйретеді.	
III. Тақырып бойынша жұмыс	Сылдырмақ, бубен, барабан аспабымен балаларды таныстырады. Аспаптардың дауысын тыңдатып ажыратуға көмектеседі. «Сылдырмақ, бубен, барабан» ойыны. Шарты: Сылдырмақтың дыбысына балалар шеңбермен аяқтың ұшымен жүреді. Бубеннің дауысы естілгенде қол шапалақтайды. Барабан үнін естігенде аяқпен топылдатады. Ойын бірнеше рет қайталану арқылы аспап үндері балалардың есінде сақталады. «Барабан не дейді?» ойыны Шарты: Балалар ортаға үлкен шеңбер ішіне жиналады. Жетекші барабан аспабында ойнайды. Марш екіні ойнағанда балалар марш жасап әрі-бері жүре бастайды, өте шапшаң жеңіл ырғақ соғыла бастағанда балалар жеңіл жүгіреді, бір рет қатты соғылғанда қатып қалады. Барабанның соғысы өзгерген сайын «Барабан не дейді?» деген сұрақ қойылып тұрады.	 
IV. Рефлексия	Балаларды мадақтайды. Бағалау «Үш шапалақ» әдісі	


Мектепке дейінгі ұйым кестесі бойынша ұйымдастырылған іс-әрекет циклограммасы

Ұйымдастырылған іс-әрекет: Музыка


Қараша айы.

Ұйымдастырылған іс-әрекет тақырыбы:	«Жаңбыр жауды себелеп»	
Күні: 08.11.2023ж – 15.11.2023ж	2 сағат	
ТОП Балбөбек	Кіші топ	
Міндеттері	Әр түрлі музыкалық аспаптарда орындалған таныс әуендерді тыңдау, бұл әуендерді тани білу. Әнді топпен айтуға баулу.	
Ұйымдастырылған іс-әрекеттің өтілу барысы		
Жоспарланған уақыт	Жоспарланған іс-әрекет	Ресурстар
I. Дұрыс әсерлі көңіл күй орнату	Музыка залында музыкалық дыбыс шығарады. Үйренген қимылдарды таныс әуенге ілесіп орындайды. Күн болып жанамайық, Жаңбыр болып жауайық, Гүл болып жайнайық, Жүгіріп- жүгіріп алайық.	Жаңбырдың суреті. ҮІӘ-ке қажетті әуендер.
II. Ұйымдастыру		
III. Тақырып бойынша жұмыс	Музыка жетекшісі жаңбырдың суретін көрсетеді. Балаларға «Жаңбыр» сөзін қайталайды. Жаңбыр қалай жауады? Тырс-тырс-тырс. « Жаңбыр » (музыкасы Д.Ботбаев, сөзі: И.Сапарбай) Музыка жетекшісі әнді орындайды. Ән қайта орындағанда әнінің мәтіне сәйкес балалардың қосылып жасауын талап етеді. «Көктем тырс-тырс жауасың» деген әсерде алақандарын жайып, екінші қолмен жауған жаңбырды бейнелейді. «Біз ойнайтын ауламың, Тазартасын ауасын», - дегенде қолдарын жоғары көтереді. -Жаңбыр жауғанда үстіміз су болады, сондықтан біз қолшатырдың астына тығулымыз қажет. « Жаңбыр мен күн » ойыны Жеңіл музыка ойналып, музыка ауысып, күн күркіреп, жауын жауғанда қолшатырға тығылады.	
IV. Рефлексия	Балаларды мадақтайды.	




Мектепке дейінгі ұйым кестесі бойынша ұйымдастырылған іс-әрекет циклограммасы
Ұйымдастырылған іс-әрекет: Музыка Қараша айы.

Ұйымдастырылған іс-әрекет тақырыбы:	Күзгі бақ	
Күні: 22.11.2023ж – 29.11.2023ж	2 сағат	
ТОП: Балбөбек	Кіші топ	
Міндеттері	Музыкалық шығармалардың сипатын (баяу және қоңілді әндер) ажырата білу. Әнші ересектермен қосылып айту. Қарапайым би қимылдарын орындау: жүреп отыру, аяқтарын қозғау, айналу.	
Ұйымдастырылған іс-әрекеттің өтілу барысы		
Жоспарланған уақыт	Жоспарланған іс-әрекет	Ресурстар
I. Дұрыс әсерлі қоңіл күй орнату	Музыка жетекшісі балалармен сәлемдеседі. Шеңбер бойына шақырады. «Жүгіреміз, жүреміз» әуенді қимылымен жүруге шақырады. Балаларды отырғызып, дайындалған муляждарды көрсетеді, ұстатады, қандай жеміс екенін сұрайды. «Жемістерді тереміз, Көкөністі жинаймыз. Алақай – ау, алақай, Күзгі бақта ойнаймыз», - деп әндеме балаларды қызықтырады.	жемістер мен көкөністердің бетпердесі
II. Ұйымдастыру		
III. Тақырып бойынша жұмыс	Музыка жетекшісі «Жемістер мен көкөністер» әнін орындап береді. Жетекші муляждарды кезек-кезек көрсетіп: «Алма – ля-ля-ля, Алмұрт – ля-ля-ля, Қияр – ля-ля-ля, Сәбіз – ля-ля-ля - деп айтықызып үйретеді. «Жемістер мен көкөністер» әнін ересектермен айта жүріп, қимылдауға үйретеді. Мысалы: «Отырып себетке саламыз, жинаймыз, саусақтармен би билеп, айналамыз» деп, әннің мәтініне қарай қимылдар жасап көрсетеді. «Жемістер мен көкөністер» ойыны Шарты: Музыка әуенінің ауысымына қарай жемістер мен көкөністердің бетпердесін киген балалар шеңбер бойымен билеп жүреді. Музыка әуені тоқтағанда жемістер, көкөністер балып екі топқа бөлініп тұра қалады.	
IV. Рефлексия	Балаларды мадақтайды.	

Мектепке дейінгі ұйым кестесі бойынша ұйымдастырылған іс-әрекет циклограммасы
Ұйымдастырылған іс-әрекет: Музыка Желтоқсан айы.

Ұйымдастырылған іс-әрекет тақырыбы:	«Күс боламыз» музыкалық –ырғақты қозғалыс ойыны.	
Күні: 06.12.2023ж – 13.12.2023ж	2 сағат	
ТОП: Балбөбек	Кіші топ	
Міндеттері	Музыкаға деген қызығушылық ояту. Әртүрлі кейіпкерлердің қимылдарын ойындарда көрсету. (қанатын жайып ұшқан құстар)	
Ұйымдастырылған іс-әрекеттің өтілу барысы		
Жоспарланған уақыт	Жоспарланған іс-әрекет	Ресурстар
I. Дұрыс әсерлі көңіл күй орнату II. Ұйымдастыру	Саз бөлмесінде балаларды көңілді музыка әуенімен қарсы алу. Ғажайып сәт: Үнтаспадан құстардың дауысы. «Сұрақ –жауап» әдісі. -Қарға қарқылдайды – қарқ-қарқ. -Торғай шырылдайды – шыр-шыр	Қарға, торғай бетперделері.
III. Тақырып бойынша жұмыс	«Құстар қалай ұшады?» ойыны Балалар құстардың дауысын келтіріп, қимыл-қозғалыстар жасайды. «Балықтар мен торғайлар» ойыны. Шарты: Балалар өздерін балықтар мен торғайлар болып бейнелейді. Музыка қосылған бойда алдын айналып балықтар жүзіп, торғайлар ұшып жүреді. Музыка тоқтаған бойда алдын ала дайындалған балықтар суға, торғайлар ағашқа барып отыруы қажет. Бір бала қателесе жағымсыз музыка ойналады. Қателескен бала өз қатесін тауып алуы тиіс. Қиналған балаларға музыка жетекшісі көмектеседі. «Құстар мен автомобиль» ойыны Шарты: Жағымды баяу әуен ойналады, құстар алаңқайда гүлден-гүлге секіріп, ұшып-қонып жүреді. Автомобильдің дауысын естісімен «құстар» өз ұяларына ұша жөнеледі. Ұсталған «күс» «автомобиль» басып ауысады.	
IV. Рефлексия	Балаларды мадақтайды. Бағалау: «Үш шапалақ» әдісі Құстармен ойындар ұнады ма? Алдағы уақытта қандай ойындар ойнағыларың келеді?	

Мектепке дейінгі ұйым кестесі бойынша ұйымдастырылған іс-әрекет циклограммасы
Ұйымдастырылған іс-әрекет: Музыка Желтоқсан айы.

Ұйымдастырылған іс-әрекет тақырыбы:	Аққала биі	
Күні: 20.12.2023ж – 27.12.2023ж	2 сағат	
ТОП: Балбөбек	Кіші топ	
Міндеттері	Музыканы тыңдау, дыбысталу ерекшеліктерін ажырата білу. Қарапайым би қимылдарын орындау; қолдың білектерін айналдыру, шапалақтау, аяқты тарсылдату, денені оңға, солға бұру.	
Ұйымдастырылған іс-әрекеттің өтілу барысы		
Жоспарланған уақыт	Жоспарланған іс-әрекет	Ресурстар
I. Дұрыс әсерлі көңіл күй орнату	Көңілді әуенмен балаларды шырша жанында қарсы алады. Шыршаға бақылау жүргізу. «Сұрақ-жауап» әдісі. «Қатырмақ» ойыны.	Аққала киімдері. 
II. Ұйымдастыру	Балалар шеңберге дөңгелек тұрады, жайлы, көңілді әуен ойналады. Балалар қолдарын алға созып, Аяз атаның сиқырлы таяғын күтіп тұрады. Аяз ата таяғын балалардың қолдарына тигізуге тырысады. Қолын таяққа тигізіп алған бала ән немесе тақпақ айтып береді.	
III. Тақырып бойынша жұмыс	Теледидардан «Аққала» әнін қаратып тыңдатады. Қайырмасы: Бәрімізді біледі, Бізге қарап күледі Бір қолында сыпырғыш Бір қолында күрегі. (Музыка жетекшісімен бірге қайталайды.) «Аққала» биі Бидің сипатына сәйкес мәнерлі билеуге үйрету, таныс би қимылдарын өз беттерініше билеуге мүмкіндік беру. «Жаңбыр мен көзжестер» ойыны. Шарты: Балалар көзжестер кейпінде ортада көңілді әуенге секіріп билеп жүреді күн күркіреп жаңбыр жауған дауыс естілген сәтте жетекші қоян кейпіне еніп көзжестерін өзіне шақырады. Ойын бірнеше рет қайталанатын.	 
IV. Рефлексия	Балаларды мадақтайды. Бағалау: «Бас бармақ» әдісі Балалар күлегештер суретін таңдау арқылы ҮІӘ туралы өз ойларын білдіреді.	