

Эксперттин
Атуулары

Мектепке дейінгі үйым кестесі бойынша ұйымдастырылган іс-әрекет циклограммасы
Ұйымдастырылган іс-әрекет: Музыка **Қыркүйек айы.**

Ұйымдастырылган іс-әрекет тақырыбы: «Топ-топ, балақан» әні		
Күні: 06.09.2022ж – 13.09.2022ж		(Әннің бірінші шумағын үйреніп, екінші шумағын келесі ҮІӘ-те жалғастыру)
ТОП: Балдырған	Ортаңғы топ	
Міндеттері	Музыкалық шығарманы соңына дейін тыңдауға, барлығы бір қарқында әнді тала айтуға үйрету. Музыкамен жүру мен жүгіруді ырақты орындауға баулу.	
Ұйымдастырылган іс-әрекеттің өтілу барысы		
Жоспарланган уақыт	Жоспарланган іс-әрекет	Ресурстар
I. Дұрыс әсерлі көңіл күй орнату	Музыка залына көңілді музыка әуенімен қарсы алу. Шеңбер бойымен жеңіл әуенге ілестіп аяқтың ұшымен жүгіруді, серіппелі қозғалыс жасау. айналуды ұсынады. «Мига шабуыла» әдісі	(көңілді, көңілсіз, сабырлы) күндер
II. Ұйымдастыру	Қаниа бала, қаниа қыз, Бір шоқ гүлміз баршамыз! Ойын-күлкі ордасы Біздің балабақшамыз! – Балалар, өлеңде не туралы жазылған? Сұрақ арқылы балалардың жауап беруіне мүмкіндік жасау.	
III. Тақырып бойынша жұмыс	Музыка тыңдау: «Сәби құанышы» (Б. Хаспағалиев) – Балалар, музыка көңілді ме, көңілсіз бе? Бұл музыкаға қандай қимыл жасауға болады? Шығарманың көңілді мазмұнына эмоциялық көңіл күй танытады. Ән айту. «Топ-топ, балақан» (М. Арынбаев, А. Асылбек) Ән айту кезінде ықты қотермей, денең тік ұстап айтуға дағдыландыру. Алдымен мәтінін үйреніп, әуенді анық айтуға үйрету. Әннің сипаты, мазмұны туралы түсіндіру. Әннің бірінші шумағын үйреніп, екінші шумағын келесі ҮІӘ-те жалғастыру. Музыкалық-ырғақтық қозғалыстар: «Достастық» беларус халық әуені. Би сипатын сезіне орындауға үйрету. Жетекшінің көрсетуімен би қимылдарын қайталауға, бірге жасауға үйрету. Муз-дидактикалық ойын: «Үш күн» Шарты: Әр балаға әуеннің көңіл күйін білдірітін үш туралы (көңілді, көңілсіз, сабырлы) күндер беріледі. Музыка жетекшісі музыкалық шығарманы айтады. Балалар әуеннің көңіл күйіне сай күнді жоғары көтереді. Егер де балаға музыкалық шығарма таныс болса, ол бала шығарманы атын атайды.	
IV. Рефлексия	Балаларды мадақтайды. Бүгінгі ұйымдастырылган іс-әрекетте оларға не ұнағанын, не қызықты болғанын айтуды ұсынады.	

Әлеуметтік
тағдыр

Мектепке дейінгі ұйым кестесі бойынша ұйымдастырылған іс-әрекет циклограммасы
Ұйымдастырылған іс-әрекет: Музыка
Қыркүйек айы.

Ұйымдастырылған іс-әрекет тақырыбы:	«Менің добым» әні	
Күні: 20.09.2022ж – 27.09.2022ж	(Әннің бірінші шумағын үйреніп, екінші шумағын келесі ҮІӘ-ге жалғастыру)	
Міндеттері	Ортаңғы топ	
	Музыканың сипатын түсінуге, әннің сипатын жеткізуге (көңілді, созып, ойнақпай айту) үйрету. Шеңбер бойымен бірінші артынан бірі жүру және шашырап жүруге үйрету.	
Ұйымдастырылған іс-әрекеттің өтілу барысы		
Жоспарланған уақыт	Жоспарланған іс-әрекет	Ресурстар
I. Дұрыс әсерлі көңіл күй орнату	Балаларды көңілді қарсы алады. Шеңбер бойымен музыкаға ілесіп жеңіл жүгіруді ұсынады. «Жүгіреміз» музыкасы «Муса шабуыл» әдісі Жұмбақ шешу: Шіркiнiң өзiне обал-ақ, Жүредi аяқта домалап бул не балалар? (Доп)	Доптар, 3 түсті шарлар
II. Ұйымдастыру		
III. Тақырып бойынша жұмыс	Музыка тыңдау: «Құзыншақ» (Қ. Шiмдебаев, И. Сапарбай) Әндi тыңдап, сипатына, екпiнiне мән беруге, мазмұнын түсiнуге үйрету. Эмоциялық көңiл күйлерiн, қызығушылықтарын ояту. Ән айту: «Доп» (Б. Қыдырбек, А. Асылбек). Әндi орындап, мәтiнi туралы әңгiмелеу. Екiншi ретiнде әнiң әуенiне қосылып айтуға, сөздерiн таза айтуға үйрету. Ән айту ережелерiн еске салу. Музыкалық-ырғақтық қозғалыстар: «Доптармен жаптызулар» (Г. Фрид) (жетекшiнiң көрсетуiмен). Ырғақты сезiне, допты қалдана көрсетiлген би қимылдарын қайталау. «Өз түсiндi тап» ойыны. Шарты: 3 топқа бөлiнiп, 3 түрлi шарлар ұстайды. Ортаға шарлардың түстерiне сәйкес түске боялған құрсаулар қойылады. Музыка ойналғанда балалар жеңiл жүгiредi, аяқталғанда әрқайсысы шарларының түстерiне сәйкес құрсауға жиналуы қажет.	
IV. Рефлексия	Балаларды мадақтайды. Қандай ойын сендерге ұнады? Алдағы уақытта қандай музыкалық көңiлдi ойындар ойнағыларың келедi? (бала үнi)	

Жоспар
Ақпарат

Мектепке дейінгі ұйым кестесі бойынша ұйымдастырылған іс-әрекет циклограммасы
Ұйымдастырылған іс-әрекет: Музыка **Қазан айы.**

Ұйымдастырылған іс-әрекет тақырыбы: «Көңілді аңдар» биі		
Күні: 04.10.2022ж – 11.10.2022ж (2-ші бөлімінде әуенге сай қимылын көрсетуді, шатың қимылдауды үйретуді жалғастыру)		
ТОП: Балдырған	Ортаңғы топ	
Міндеттері	Ертегі кейіпкерлерінің қимылдарын мәнерлі және эмоционалды жеткізу дағдыларын дамыту: аю қорбаңдап жүреді, қоян секіреді. т.б.	
Ұйымдастырылған іс-әрекеттің өтілу барысы		
Жоспарланған уақыт	Жоспарланған іс-әрекет	Ресурстар
I. Дұрыс әсерлі көңіл күй орнату	Музыка залына көңілді музыка әуенімен қарсы алу. « Мына шабуыл » әдісі: Жұмбақ шешу. Балаларды жұмбақты шешіп, жасандардың суретін табуға (немесе ойыншықты) табуға ұсынады. Жазда сұр, қыста ақ, (Қоян) Өзі шарик, өзі қу, Жүрген әсері айқай-шу, (Түлкі) Жеміс-жидек жегенім, Балды жақсы көремін. (Аю)	Аңдардың суреті, қоянның бетперделері. Сәбіз
II. Ұйымдастыру		
III. Тақырып бойынша жұмыс	- Менің қолымдағы әдемі қоратшаны қордыңдар ми, қарайықшы, оның ішінде не бар екен? - Мына кереметті қарандар, Айару бізге қоянның, түлкі мен аюдың киімдерін жіберіпті. Ендеше, ертегі кейіпкерлеріне айналып, олардың қимыл-әрекеттерін салып көрейік. Ойын: «Олар қалай жүреді?» Шарты: Балалар музыка ырғағымен шеңбер құрып жүреді. Жетекші аюдың суретін көрсетсе аюдың жүрісін, қоянды көрсетсе қоянның жүрісін, түлкіні көрсетсе түлкінің жүрісін салып жүреді. Жетекші бірте-бірте әуен ырғағына жылдамдық қосып отырады. Балалар түлкі жылмаңдап болып жүреді, қоян болып секіреді, аюдың қорбаңдаған жүрісін салады. «Аңдар» биі. Bilimland Kids Жетекшінің көрсетуімен әуенмен бірге ырғақты сезіне, би қозғалыстарының қарапайым элементтерін жасай алады. «Аңшы мен қояндар» ойыны Шарты: Бір - бір сәбіз ұстаған қояндар музыкамен жерге жатып аунап, аяқтарын тыпырлатып немесе би қимылдарын жасап секіреді. Сәбіз ұрпап жатқан қояндарды аңшы көріп қалып, «Пух! Пух!» - деп атады. Қояндар орындарынан тұрып, жан - жаққа қашады. Музыка тоқтата алды тырып етпей отыра, не жата қалады. Қозғалған қоян айыпты болып, аң немесе би бийлейді.	
IV. Рефлексия	Бағалау «Бас бармақ» әдісі	

Мектепке дейінгі ұйым кестесі бойынша ұйымдастырылған іс-әрекет циклограммасы
Ұйымдастырылған іс-әрекет: Музыка Қазан айы.

Ұйымдастырылған іс-әрекет тақырыбы: «Күз келді» әні		
Күні: 18.10.2022ж - 01.11.2022ж (Әннің бірінші шумағын үйреніп, екінші шумағын келесі ҰІӘ-те жазғастыру)		
ӘП: Балдырған	Ортаңғы топ	
Міндеттері	Ре (ми) – ля (си) диапазонында ән айту дағдыларын дамыту. Ересектердің дауысына ілесе отырып, олармен бірге ән айту, әнді бірге бастап, бірге аяқтауға үйрету.	
Ұйымдастырылған іс-әрекеттің өтілу барысы		
Жоспарланған уақыт	Жоспарланған іс-әрекет	Ресурстар
I. Дұрыс әсерлі көңіл күй орнату	Күз мезгілінің ерекшеліктері туралы түсінік беру; суреттер көрсету арқылы табиғат құбылыстары туралы әңгімелеу. «Жемістер мен көкөністер» Шарты: Музыка әуенінің ауысымына қарай жемістер мен көкөністердің бетпердесін киген балалар шеңбер бойымен билеп жүреді. Музыка әуені тоқтағанда жемістер, көкөністер балып екі топқа бөлініп тұра қалады.	Жапырақтар жемістер мен көкөністердің бетпердесі.
II. Ұйымдастыру	Музыка тыңдау: «Күз – жомарт» (Д. Ботбаев, Е. Өтетілеуұлы) Түрлі сипаттағы әннің мазмұны мен көңіл күйін тыңдау. Ән айту: «Күз келді» (А. Досмағамбетова) әнін педагог орындап, әннің мазмұны, сипаты туралы түсіндіреді. Екінші рет орындап, ән әуеніне «ре (ми)- ля (си)» буынымен қосуды және ересектермен бірге айтуды ұсынады. Музыкалық-ырғақтық қозғалыстар: «Күзгі жапырақтар биі» («Вальс» А. Дренский) Балаларға түрлі түсті жапырақтар таратылады. Әуен ырғағына сәйкес би қимылдарын көрсетіп, қайталауды ұсынады. «Жапырақтардың түсін ажырат» қимылды ойыны Шарты: (сары, қызыл, жасыл, қызғылт сары). Әуен ойналып, әртүрлі түстегі жапырақтарды сол түске сәйкес қойылған құрсауларға ептілікпен, шатишаңдықпен жинау. Әуенді музыка жетекшісінің таңдауымен.	
IV. Рефлексия	Бағалау: «Үй шапалақ» әдісі	

Балдырған
Алғаш

Мектепке дейінгі ұйым кестесі бойынша ұйымдастырылған іс-әрекет циклограммасы
Ұйымдастырылған іс-әрекет: Музыка Қараша айы.

Ұйымдастырылған іс-әрекет тақырыбы: Қоңырау, сылдырмақ, маракас аспаптары		
Күні: 08.11.2022ж – 15.11.2022ж		
ТОП Балдырған	Ортаңғы топ	
Міндеттері	Музыкалық қоңырау, сылдырмақ, маракас аспаптарымен және аспаптардың дыбысталуымен таныстыру. Музыканың басталуы мен аяқталуына сәйкес қимылдарды орындау, қимылдарды өз бетінше бастау және аяқтау.	
Ұйымдастырылған іс-әрекеттің өтілу барысы		
Жоспарланған уақыт	Жоспарланған іс-әрекет	Ресурстар
I. Дұрыс әсерлі көңіл күй орнату	Көңілді таныс әуен екпінімен шеңбер бойымен жүру, жүгіру, жеңіл секіру, қол ұстасып айналу қимылдарын жасау. ПЖО «Көңілді сылдырмақтар» Қолымызда сылдырмақ, Сылдыр-сылдыр етеді, Аяғымыз топылдап, Өзі билеп кетеді.	Қоңырау, сылдырмақ, маракасаспаптары
II. Ұйымдастыру		
III. Тақырып бойынша жұмыс	Баларға TV арнасынан сәби: «Аспаптар» қарату. Музыкалық аспаптармен танысу және дауыстарын ажырату. Музыкалық – дидактикалық ойын: «Сылдырмақ, қоңырау және маракас» Шарты: Сылдырмақтың дыбысына балалар шеңбермен аяқтың ұшымен жүреді. Қоңырау дауысы естілгенде қол шапалақтайды. Маракас үшін естігенде аяқпен топылдатады. Ойын бірнеше рет қайталану арқылы аспап үндері балалардың есінде сақталады. Ән айту: «Сылдырмақ» (А. Тоқсанбаев, Н. Сапарбай) Жаңа әнді музыка жетекшісі орындап береді. Аспаптың сүйемелдеуімен ән әуенін бірге қосыла орындауын қадағалау. Әннің 1-шумағының сөзін үйретіп, екі қатардан әнге қосады. Музыкалық-ырғақтық қозғалыстар: «Сылдырмақпен ойын» (Б. Дәлденбай). Балаларды шеңбер бойымен тұрғытып, қолдарына сылдырмақтар беріледі. Музыка ырғағына сай сылдырмақты сылдыратып, әуен дауысы бәсеңдегенде арттарына жасырып, шеңбер бойымен ақырын басып жүреді. Музыка аяқталғанда аяқ бүгіп отыра қалу.	
IV. Рефлексия	Бағалау: смайликтер арқылы	

26.11.2022ж
Т.Д.Т.Т.

Жоспарды
жетілді

Мектепке дейінгі ұйым кестесі бойынша ұйымдастырылған іс-әрекет циклограммасы
Ұйымдастырылған іс-әрекет: Музыка Қараша айы.

Ұйымдастырылған іс-әрекет тақырыбы: «Пойыз» әні		
Күні: 22.11.2022ж – 29.11.2022ж (Әннің бірінші шумағын үйреніп, екінші шумағын келесі ҮІӘ-те жалғастыру)		
ТОП: Балдырған	Ортаңғы топ	
Міндеттері	Музыканың сипатын түсінуге, түрлі сипаттағы әндердің мазмұны мен көңіл-күйін қабылдай білуді қалыптастыру. Таныс би қимылдарын ойындарда қолдануына мүмкіндік беру.	
Ұйымдастырылған іс-әрекеттің өтілу барысы		
Жоспарланған уақыт	Жоспарланған іс-әрекет	Ресурстар
I. Дұрыс әсерлі көңіл күй орнату	Көңілді таныс әуен екпінімен шеңбер бойымен жүру, жүргізу, жеңіл секіру, қол ұстасып айналу қимылдарын жасау. Ғажайып сәт: «Үйтаспадан пойыз дауысы естіледі» Музыка жетекшісі паровозды бейнелеп, өзі балалар қатарының алдына келіп тұрады. -Біздің пойызымыз қандай ұзын! пойызымызға көп вагондар тіркеліпті. Қане, пойыздың дөңгелектері қалай айналады, көрсетіңдерші. Балалар қалдарын бүгіп, алға-артқа қозғалтып «Ту-ту-ту» деп дыбыс шығарады. Музыкалық қимылды ойын: «Остановками чух, чух-таки, так!»	ҮІӘ-ке қажетті әуендер жиыны.
II. Ұйымдастыру	Ән айту: «Пойыз» Ж.Смақов. Қане, кімнің бойы ұзын? Паровозы ол пойыздың Қатар-қатар тұрайық, Пойызды біз құрайық, Ал, паровоз, баста алға, Барымізді басқар да. Пи-пи, ти-ти, біз кеттік. Жүрісті тым үдеттік. Әнді орындап беріп, мәтіні туралы әңгімелеу. Екінші рет орындалғанда әннің әуеніне қосылып айтуға үйрету. 1-шумақ сөздерін қайталау. Музыкалық қимылды ойын: «Жұптасу»	
III. Тақырып бойынша жұмыс	Шарты: Балалар ортаға үлкен шеңбер ішіне жиналады. Барлығы көңілді әуенге би билейді. Әуен тоқтаған сәтте жұптасып тұра қалулары қажет. Жетекші әуен тоқтар алдында нешеуден жұптасу керегін айтып тұрады. (екі, үш, төрт)	
IV. Рефлексия	Бағалау: «Үй шаталақ» әдісі	

Бөлімшік
Аяғы

Мектепке дейінгі ұйым кестесі бойынша ұйымдастырылған іс-әрекет циклограммасы
Ұйымдастырылған іс-әрекет: Музыка Желтоқсан айы.

Ұйымдастырылған іс-әрекет тақырыбы: «Торғай» әні		
Күні: 06.12.2022ж – 13.12.2022ж (Әннің бірінші шумағын үйреніп, екінші шумағын келесі ҰІД-те жалғастыру)		
ТОП: Балдырған	Ортаңғы топ	
Тіндеттері	Музыкалық жанр марш әуеніне сай қымылдар жасату. Музыкалық шығарманың неше бөлімнен тұратынын білуге және ажыратуға үйрету. Аспаптың сүйемелдеуіне ілесіп атырып бірге ән айту.	
Ұйымдастырылған іс-әрекеттің өтілу барысы		
Жоспарланған уақыт	Жоспарланған іс-әрекет	Ресурстар
I. Дұрыс әсерлі көңіл күй орнату	Тағыс марш әуені ойналып, балаларға ырғақпен нық басып жүруді ұсынады. Нық басып келеміз! Бір, екі, үш! Көңілді жүреміз! Бір, екі, үш! (Үйтаспадан торғайлар дауысы естіледі).	ҰІД-ке қажетті әуендер жиыны. Ойыншық мысық.
II. Ұйымдастыру	Шық-шық етіп дыбыстайды, Ешбір құстан қалыспайды. Тұмсығымен жер шоқып, Тары, бидай тереді.	
III. Тақырып бойынша жұмыс	Музыка тыңдау: «Құстар әні» (Н. Тілендиев). Аспапта орындалған шығарманы тыңдап, сипатын анықтайды. Ән айту: «Торғай» (А. Райымқұлова) әні орындалып, тыңдалады. Әнді қайталап айтып, балаларға мәтінге сай өз беттерінің қимылмен көрсетулерін сұрайды. Келесі кезекте балаларға торғай атрибуттары кигізіледі. «Мысық пен торғайлар» ойыны («Құстар» Л. Банников) Әуенінің ырғағымен ілесіп қалдарын созып, «ушуларын» сұрайды. Үйшік шатырында отырған ойыншық мысықты көрсетіп, Ала мысық тырылдап, жалықпайды, ұйықтайды, Торғайды аңдып шатырдан күні бойы шықпайды. Мияу-мияу – деп балаларды – «торғайларды» сақтандырады. Ойын барысында торғайлардың мысықтан қашып, «сылдарға» – ұзын жіпке тізіліп, қонып үлгерулерін қадағалайды.	
IV. Рефлексия	Балалар, топта тәрбиешімен бірге торғайға ұя жасап берейік. Балаларға бүгінгі күннің көңілді өткенін айтып, мадақтайды.	

Әдебиеттік
бағалау

Мектепке дейінгі ұйым кестесі бойынша ұйымдастырылған іс-әрекет циклограммасы
Ұйымдастырылған іс-әрекет: Музыка Желтоқсан айы.

Ұйымдастырылған іс-әрекет тақырыбы: «Шырша» биі		
Күні: 20.12.2022ж – 27.12.2022ж		
ТОП: Балдырған	Ортаңғы топ	
Міндеттері	Музыкалық шығарманың көңіл – күйі (мұңды, көңілді) байқауға үйрету. Заттармен музыкалық шығарманың қарқыны мен сипатына сәйкес бір-бірден, жұппен ырғақты қимылдар орындау.	
Ұйымдастырылған іс-әрекеттің өтілу барысы		
Жоспарланған уақыт	Жоспарланған іс-әрекет	Ресурстар
I. Дұрыс әсерлі көңіл күй орнату	Ұлтаспада «Жаңа жыл» (Б. Бейсенова) әні орындалып, балаларды қарсы алу. Көңілді серуенге шақырып, қол ұстасып жүрулерін сұрайды. Әнінің 1-ші шумағында қол ұстасып, Тыл ішінде еркін жүрулерін қадағалайды. Қайырмасында бір орында тұрып, қол шалалақтайды. 2-ші шумағында ойыншық шырша айналасында шеңбер бойымен қол ұстаса айналу қимылдарын үйрету.	ҰІӨ-ге қажетті әуендер жиыны
II. Ұйымдастыру		
III. Тақырып бойынша жұмыс	Музыка тыңдау: «Жасыл шырша жанында» (Д. Байтәлеуов, Ә. Асылбеков) Ересектердің орындауындағы әнді тыңдап, сезіне білуге үйрету. Әнінің мәтінін түсіндіріп, сипаты туралы әңгімелеу. Музыкалық-ырғақтық қозғалыстар: «Шырша» биі (Бақыт Қасымбекова) Балалар шырша болып киініп, жетекшінің көрсетуімен мәнерлі би қимылдарын жасайды. Бірінің артынан бірі жүру барысында ырғақты және музыканың сипатын игере мәнерлі орындауға үйрету. «Қар астындағы қызықтар» ойыны Шарты: музыка залына бала санына қарай қатты картоннан қиылған қар кесектері тасталынады. Балалар әуен ырғағымен қардан-қарға секіріп ойнап жүреді. Әуен тоқтағанда қай қардың үстінде тоқтайды сол қарды алып артында жасырынған аспап суретін атауы қажет.	қатты картоннан қиылған қар кесектері
IV. Рефлексия	Бағалау: «Қол сигналы» әдісі Сендерге ойындар ұнады ма? Алдағы уақытта қандай ойындар ойнауды қалайсындар? (Бала үні)	

Әкімшілік
Ақпарат



Мектепке дейінгі ұйым кестесі бойынша ұйымдастырылған іс-әрекет циклограммасы
Ұйымдастырылған іс-әрекет: Музыка **Қаңтар айы.**

Ұйымдастырылған іс-әрекет тақырыбы: «Аққала» әні		
Күні: 10.01.2023ж.-17.01.2023ж.		
ТОП: Балдырған	Ортаңғы топ	
Міндеттері	Музыкалық сүйемелдеумен және сүйемелдеусіз ре-ля бірінші октаваның диапазонында ән айтуға баулу; -Балалардың билейтін музыкаға сәйкес би қимылдарын өз бетінше орындауына мүмкіндік беру.	
Ұйымдастырылған іс-әрекеттің өтілу барысы		
Жоспарланған уақыт	Жоспарланған іс-әрекет	Ресурстар
I. Дұрыс әсерлі көңіл күй орнату	Ұлтаспада «Жаңа жыл» (Б. Бейсенова) әні орындалып, балаларды қарсы алу. «Миға шабуыл» әдісі Жұмбақ: Сәбіз мұрын кімде бар, Шелек киген басына, Айтыңдаршы, балалар, Сонымен ол кім екен? (Аққала). Аққаланың, балалардың қысқы ойынын бейнелеген суреттер көрсету.	ҮІӘ-ке қажетті әуендер жиыны, балалардың қысқы ойынын бейнелеген суреттер.
II. Ұйымдастыру	Айтыңдаршы, балалар, Сонымен ол кім екен? (Аққала). Аққаланың, балалардың қысқы ойынын бейнелеген суреттер көрсету, әңгімелеу. Аққаланың қардан жасалатынын түсіндіру.	
III. Тақырып бойынша жұмыс	Музыка тыңдау: «Ақша қар» әні (К. Қуатбаев, К. Ыдырысов) Көңілді сипаттағы әннің мазмұны мен көңіл күйін, жоғары және төмен дыбыстарды ажырата білуге үйрету. Ән айту: «Аққала» (Б. Дәлденбай, Ж. Әбдірашев) Әнді орындап, мәтіні туралы әңгімелеу. Екінші ретінде әннің әуеніне қосылып айтуға, сөздерін таза айтуға үйрету. Бір қалыпты қарқынмен ән сипатына сай орындауға баулу. Музыкалық сүйемелдеумен және сүйемелдеусіз ре-ля бірінші октаваның диапазонында ән айтуға баулу. Музыкалық-ырғақтық қозғалыстар: «Полька» (В. Косенко) Балалар әуеннің 1-бөлімінде шеңбер бойымен жеңіл жүгіреді, 2-бөлімінде жұптасып, қол ұстасып айналады. «Сиқырлы таяқша» ойыны. Таньас көңілді әуен ырғағына өз еріктерінің би қимылдарын жасайды. Әуен тоқтағанда, «сиқырлы таяқшадан» қашып, «үйшік»-күресулерге кіріп үлгеру. Ойын 2-3 рет қайталанады.	
IV. Рефлексия	- Балалар, қандай ойын ойнадық? – Бүгінгі үйренген әніміз қалай аталады? Ата-анасының көмегімен аққаланың суретін салып келуді ұсыну. Бүгінгі күннің өте көңілді болғанын айтып, көңілді қоштасып шығарып салу.	

Әлемдік
Тілдер

Мектепке дейінгі ұйым кестесі бойынша ұйымдастырылған іс-әрекет циклограммасы

Ұйымдастырылған іс-әрекет: Музыка Қаңтар айы.

Ұйымдастырылған іс-әрекет тақырыбы: Сыбызғы, металлофон, барбан аспаптары		
Күні: 24.01.2023ж-31.01.2023ж		
ТОП Балдырған	Ортаңғы топ	
Міндеттері	- Музыка тыңдауда әртүрлі аспапта орындалған әндерді тыңдауға, оларды есте сақтауға және білуге үйрету; Балаларға арналған музыкалық аспаптарда ырақпен қалып ойнаудың қарапайым дағдыларын меңгеруге ықпал ету.	
Ұйымдастырылған іс-әрекеттің өтілу барысы		
Жоспарланған уақыт	Жоспарланған іс-әрекет	Ресурстар
I. Дұрыс әсерлі көңіл күй орнату	Көңілді таныс әуен екпінімен шеңбер бойымен жүру, жүзгіру, жеңіл секіру, қол ұстасып айналу қимылдарын жасау. ПЖО: «Көңілді музыканттар» Шарты: Аспаптардың үнін әндете отырып, ұстау, ойнау ерекшелігін көрсету керек.	Сыбызғы, металлофон, барбанаспаптары
II. Ұйымдастыру	1. Сыбызғыны үрлейміз. Металлофонда ойнаймыз. Жалқаулықты білмейміз. Балаларын аламыз. Ду-ду-ду. Бір, екі, үш қағамыз. 2. Трам-та соқса барабан. Қызыға жұрт қараған. Трам-та-та.  	
III. Тақырып бойынша жұмыс	Баларан TV арнасынан сәби: «Аспаптар» қарату. Музыкалық аспаптармен танысу және дауыстарын ажырату. Музыка тыңдау: «Көңілді оркестр» (Муханова Сайра Жундибайқызы) Балаларға арналған музыкалық аспаптарда ырақпен қалып ойнаудың қарапайым дағдыларын меңгеруге ықпал ету. Музыкалық-ырақтық қозғалыстар: «Қар астындағы қызықтар» Шарты: Музыка залына бала санына қарай қатты картоннан қиылған қар кесектері тасталынады. Балалар әуен ырағымен қардан-қарға секіріп ойнап жүреді. Әуен тоқтағанда қай қардың үстінде тоқпайды сол қарды алып артында жасырынған аспап суретін атауы қажет. «Аспапты үнінен тап» ойыны. Шарты: Балалар шеңбер бойымен отырады. Музыка жетекшісі бір баланы шымылдықтың артына жіберіп, ойын шартын түсіндіреді. Шымылдықтың артындағы бала өзіне ұнаған аспабын ойнайды. Шеңбер бойымен отырған балалар аспапты үнінен танып, атауы тиіс.	
IV. Рефлексия	Бағалау: смайликтер арқылы	

Ғылыми жобаның
жоспары

Мектепке дейінгі ұйым кестесі бойынша ұйымдастырылған іс-әрекет циклограммасы
Ұйымдастырылған іс-әрекет: Музыка Ақпан айы.

Ұйымдастырылған іс-әрекет тақырыбы: «Ақ қоян» әні		
Күні: 7.02.2023ж-14.02.2023ж		
ТОП: Балдырған	Ортаңғы топ	
Міндеттері	Музыкалық шығарманы иллюстрациялармен салыстыра білуді қалыптастыру; Ән айтуда әнінің сөзін түсініп орындауға, көңіл-күйін жеткізе білуге үйрету;	
Ұйымдастырылған іс-әрекеттің өтілу барысы		
Жоспарланған уақыт	Жоспарланған іс-әрекет	Ресурстар
I. Дұрыс әсерлі көңіл күй орнату	Көңілді әуен ойналып, балаларды көңілді қарсы алу. Ұнтаспада пойыз дауысы естіледі. Пойызға біз барайық. Вагоннан орын алайық, – деп, «вагондарға» – тізбектелген орындықтарға жайғасып отыру. Ал паровоз бастайды. Пыш-пыш, пух-пух.	ҰІӨ-ке қажетті әуендер жиыны. Алдын-ала дайындалған қысқы орман
II. Ұйымдастыру	Ән айтып біз қостайық. Әуен аяқталысымен балалар «көңілді пойыздан» түсіп, қысқы орманда «қыдырады». «Орманда» жүріп, «қар үйіндісінің» жапында тығылып отырған қоянға кездеседі. Музыка жетекшісі ойыншық қоянды көріп, таңғалған кейін танытады. – Балалар, қараңдаршы, мынау тығылып отырған аңды танысыңдар ма? Ақ қоян-ау, ақ қоян, Ұзын құлақ сақ қоян, Ақ қоян-ау, ақ қоян, Жүйрік қоян, сақ қоян.	
III. Тақырып бойынша жұмыс	– Балалар, ақ қоянмен бірге секіріп, көңіл көтерейік, – деп ұсыныс айтады. Музыкалық-ырғақтық қозғалыстар: «Қояндар биі» Жетекші балаларға әуенге ілесе өз еріктерінің қимыл-қозғалыстар жасауды, жеңіл секіруді ұсынады. Музыка тыңдау: «Қояндар» (Е. Тиличеева). Пьесаны тыңдап, сипатына көңіл аудару. Көңілді, ойнақы әуенге эмоциялық көңіл күй танытуларын қадағалау. Ән айту: «Ақ қоян» әнін (Б. Аманжол, Н. Жапаев) екінші рет орындағанда, балалардың мәтінге сәй қимылдарды көрсетуін сұрайды. Әнінің 1-сұмағын қайталап, сөздерін анық айтуға үйрету. Әуенге ілесе бірге орындауын бақылау.	
IV. Рефлексия	Бағалау: «Үй шапалақ»	

Мектепке дейінгі ұйым кестесі бойынша ұйымдастырылған іс-әрекет циклограммасы

Ұйымдастырылған іс-әрекет: Музыка

Ақпан айы.

Ұйымдастырылған іс-әрекет тақырыбы: «Ақшақарлар» бiй



Күні: 21.02.2023ж-28.02.2023ж

ТОП: Балдырған Ортаңғы топ

Міндеттері
-Балалардың таныс би қимылдарын ойындарда қолдануына мүмкіндік беру;
-Металлафон аспабында (бір пластинада) ырғақпен қағып ойнаудың қарапайым дағдыларын меңгеруге ықпал ету.

Ұйымдастырылған іс-әрекеттің өтілу барысы

Жоспарланған уақыт	Жоспарланған іс-әрекет	Ресурстар
I. Дұрыс әсерлі көңіл күй орнату	Көңілді әуен ойналып, балаларды көңілді қарсы алу. «Қар лақтыру» ойыны. Көңілді әуен ойнағанда шапшаңдықпен «қар лақтырысу», әуен тоқтағанда шапшаңдықпен «қарларды» жинау, белендірілген қорапшаларға салу	ҰІӘ-ке қажетті әуендер жинағы
II. Ұйымдастыру III. Тақырып бойынша жұмыс	«Ақшақарлар» бiй . Әуенмен бірге ырғақты сезіне өздеріне таныс би қозғалыстарының қарапайым элементтерін және ырғағы мен мазмұнына сәйкес қимыл-қозғалыс жасау. «Музыкалық лото» ойыны Міндеті: Металлафон аспабында (бір пластинада) ырғақпен қағып ойнаудың қарапайым дағдыларын меңгеру. Шарты: Бір бала металлафонда дыбыстарды соғады. Ал, балалар естіген дыбыстарды нота жолына орналастырады. Соғылған дыбыс жуан болса төменгі жолға, жіңішке болса жоғарғы сызықтарға қояды	Металлафон Ақ қағаздан жасалған қарлар
IV. Рефлексия	«Бізге келген қонақтар» ойыны Шарты: Алдын ала бір бала шымылдықтың артына барып, аңның немесе құстың бет пердесін киеді. Ал 3-4 бала аспаптарды алдына қойып, келген қонақтың мінезіне сай, аспапты соғады. Аю келсе- барабан аспабы, қоян келсе- металлафон аспабы, торғай келсе- сылдырмақ, бұбен аспаптары соғылады.	
	Алдағы уақытта таныс қандай би билегілерің келеді? (Бала үні) Сұрақ-жауап	



Бала таныма
Әбулғазиз

Мектепке дейінгі ұйым кестесі бойынша ұйымдастырылған іс-әрекет циклограммасы
Ұйымдастырылған іс-әрекет: Музыка Наурыз айы.

Ұйымдастырылған іс-әрекет тақырыбы: «Ақ әжем» әні		
Күні: 7.03.2023ж-14.03.2023ж		
Топ: Балдырған	Ортаңғы топ	
Міндеттері	-Музыкалық шығарманың көркем құралдарын: дауысы (ақырын-қатты), қарқыны (жылдам-баяу), көңіл-күйі (мұңды, көңілді) байқауға үйрету; -Жеке және топпен ән орындауда дауыс диапазонын жетілдіру.	
Ұйымдастырылған іс-әрекеттің өтілу барысы		
Жоспарланған уақыт	Жоспарланған іс-әрекет	Ресурстар
I. Дұрыс әсерлі көңіл күй орнату	Ұлтасыда Әуі (педагогтің таңдауымен) ойналып, балалар көңілді кіреді. Әуен қарқынының өзгеруіне байланысты бірінің артынан бірі жүріп, таныс би қимылдарын орындайды.	ҮІӘ-ке қажетті әуендер жиыны
II. Ұйымдастыру	Ортаға «әже» келеді, амандасады. Балалар әженің айналасына дөңгелек отырады. Бесікке салу дәстүрін көрсетуді ұсынады. Әже бесіктің пайдасы туралы әңгімелейді. Қуыршақты бесікке жатқызады, бесікке бөлеуді көрсетеді.	Бесік жабдықтары, қуыршақ.
III. Тақырып бойынша жұмыс	Әже: Әлди-әлди, бөпешім, Ақ бесікке бөледім, Ай мен күнге теңедім, Әлди-әлди, жанарым, Музыка таңдау: «Әй-әй бөпем» (халық әні, Қ. Шілдебаев) Ақырын дауыста бесік жыры орындалады, әже бесікті тербейді. Балалардан тыңаштық сақтауын ескертеді. Сабырлы әуенді тыңдап, сипатын ажыратуға баулу. Ән айту: «Ақ әжем» (К. Қуатбаев, О. Әубәкіров) Педагог әнді айтып береді. Балаларға алдымен мәтінін қайталап, әуенмен қосып үйретеді. Әжелерді сызып, құрметтеу қажеттігін түсіндіру. Жеке және топпен ән орындауда дауыс диапазонын жетілдіру. Музыкалық-ырғақтық қозғалыстар: «Соқыр теке» Шарты: Бір баланы соқыр теке ретінде алып қалып, қалған балаларға музыкалық аспаптардың суреті бейнеленген кароналар киізгіледі. Барлығы қолдарынан ұстап шеңбер бойымен көзі байланған баланы әндете айналып жүреді. Көзі байланған бала кімді ұстап алса, сол баланың басындағы аспапты атап, ойнауын көрсетеді.	
IV. Рефлексия	Балаларды мақтайды. Балалау: «Бас бармақ» әдісі. Сендерге қай ойын ұнады? Неліктен ол ойын ұнады?	

Жоспарланған
2023жылғы
Наурыз айы

Мектепке дейінгі ұйым кестесі бойынша ұйымдастырылған іс-әрекет циклограммасы
Ұйымдастырылған іс-әрекет: Музыка Наурыз айы.

Ұйымдастырылған іс-әрекет тақырыбы: «Көкпар» биі		
Күні: 28.03.2023ж-4.04.2023ж		
ТОП: Балдырған	Ортаңғы топ	
Міндеттері	Қазақ халқының би өнерімен таныстыру. Музыкалық сүйемелдеумен қазақ би қимылдарының қарапайым элементтерін орындау; -Қазақ халқының сыбызғы аспабының үнін тану, басқа аспаптардан ажырата білу.	
Ұйымдастырылған іс-әрекеттің өтілу барысы		
Жоспарланған уақыт	Жоспарланған іс-әрекет	Ресурстар
I. Дұрыс әсерлі көңіл күй орнату	Педагог балаларды көңілді қарсы алады. Үйтаспадан «Хош келдің, төрлет, Наурызым!» (Б. Бейсенова) әні орындайды. Балалар ересектердің көмегімен екеуден қол ұстасып, шеңбер бойымды жүреді, қол шапалақтайды, бір орында тұрып тербеледі, айналады.	ҮІӘ-ке қажетті әуендер жазыны, қамшы
II. Ұйымдастыру	Ұлттық би: «Көкпар» таныстыру. 1. Әннің басталуымен, ер балалар қамшыны алып қатарға тұрады, қыз балалар төрде қолдарын бұлап, би ырғақтарымен қимылдар жасайды. 2. Негізгі шумақ басталғанда, ер балалар солға қарай оң аяқ тізесін бүгіп отырады. Қыздар оң аяқтарының тізесін солға қарай бұрып, қолдарын ала созып білезіктерін түйістіреді. 3. Түзу тұрып, қамшыны жоғары көтереді, қыздар орындарында тұрып, қолдарын екі жағына жаяды. 4. Оңға қарай бұрылып, тізе бүгіп еңкейіп отырады. Қыздар оңға қарай тізелерімен бұрылып бүгіп, қол білезіктерін түйістіреді. 5. Барі түзу тұрады. 6. Әуенмен бірге би қозғалыстарының қарапайым элементтерін орындауға үйрету. Балаларға мерекелік көңіл күй сыйлау.	
III. Тақырып бойынша жұмыс	Валарал TV арнасынан сәби: «Аспаптар» қарату. Қазақ халқының сыбызғы аспабының үнін тану, басқа аспаптардан ажырата білуге үйрету. «Сыбызғы не дейді?» ойыны Шарты: Жетекші сыбызғы аспабын алып әуендетеді «Сыбызғы не дейді?» деген сұрақ қояды. Сыбызғы жеңішке ырақпен дыбысталса қол шапалақтайды, қаттырақ ырақпен дыбысталса орындарынан тұрып әрі-бері аяқ ұшымен жүзгіреді, жетекші қолымен устел үстін тоқылдатса орындарына отыра қалып аяқпен топылдатады. Музыкалық-ырғақтық қозғалыс ойыны: «Екпін түрлері» Балалардың қолына сары және көк түсті жалаушалар беріледі. Жетекші марш екпініндегі әуен ойнағанда балалар сары түсті көтеріп марш екпінінде жүреді, ал вальс екпініндегі әуен ойнағанда көк түсті көтеріп, жүптасып билейді.	

Әдебиеттік
Әдебиет

IV. Рефлексия	Бағалау «Үш шапалақ әдісі»	
---------------	----------------------------	--

Мектепке дейінгі ұйым кестесі бойынша ұйымдастырылған іс-әрекет циклограммасы
Ұйымдастырылған іс-әрекет: Музыка Сәуір айы.

Ұйымдастырылған іс-әрекет тақырыбы: «Көктем» әні

Күні: 11.04.2023ж-18.04.2023ж

ТОП: Балдырған	Ортаңғы топ
Міндеттері	-Ересектердің орындауындағы және аудио-бейне жазбадан музыка тыңдауға үйрету; -Ән айтуда, қарқынды ән орындауда бір-бірін тыңдап, естіп орындауға дағдыландыру;

Ұйымдастырылған іс-әрекеттің өтілу барысы

Жоспарланған уақыт	Жоспарланған іс-әрекет	Ресурстар
I. Дұрыс әсерлі көңіл күй орнату	Балаларды қарсы алып, көңілді серуенге шақырады, таныс әуен ырғағымен («Марш» Е. Брусиловский) ілесе адымдап, нық басып жүруді ұсынады. Біз адымдап жүреміз! Бір, екі, үш!	ҮІӘ-ке қажетті әуендер жиыны
II. Ұйымдастыру	Серуендеп келеміз! Бір, екі, үш! Балалардың қосылуын сұрайды.	
III. Тақырып бойынша жұмыс	Суреттер көрсетіліп, көктем мезгілі туралы әңгімелеу. – Балалар, қараңдаршы, қандай әдемі гүлдер! Балалардың назарын алдып ала дайындалған гүлдерге аударады. Көктем қандай тамаша! Алуан гүлдер тұр тұнып, Демалайық отырып, – деп, демалуға отырады. Музыка тыңдау: Унтаспадан құстардың дауысын тыңдау. – Балалар, дауысты естіп тұрсыңдар ма? – Құстар қалай дыбыстайды екен? – Қандай құстарды білесіңдер? (Құстардың суретін көрсету). – Құстар қалай ұшиды? Ән айту: «Көктем» (Ересектердің орындауындағы аудио-бейне жазбада) әнінің 1-шұмағын орындап береді. Әнді екінші рет орындағанда балаларға жетекші мәтінге сай қимылдарды көрсетеді. Музыкалық-ырақтық қозғалыстар: Қандай қызық көктемде, Қуш ұшағын төккенде, Гүл терейік алуан, Шығып алып бөктерге! – деп, гүлдер алды ұсынады. «Гүлдермен би» (Г. Вилькорейская) (қайталау) қимылдарын көрсетіп, балаларды биге машықтандырады. «Балалар мен жаңбыр» ойыны «Жаңбыр» жазғанда «тамшылар» таяқшаларын алып, жетекші балаларды айнала жеңіл жүгіреді. Балалар қолшатыр астына жасырынады. Бәрі: Жаңбыр, жаңбыр, төк-төк! Болсын егін көп-көп! Көңілді полька ойналады. Күннің көзі ашылды, Алтын нұры шашылды! – деп зал ортасында көңілді секіріп, өз еріктерініңше билейді. Ойын 2-3 рет	Құстардың суреті

Әкімшілік
Дүңгінсіз

	қайталанбады.	
IV. Рефлексия	Балаларды мақтайды. Смайлик арқылы бағалау.	

Мектепке дейінгі ұйым кестесі бойынша ұйымдастырылған іс-әрекет циклограммасы
Ұйымдастырылған іс-әрекет: Музыка Сәуір айы.

Ұйымдастырылған іс-әрекет тақырыбы: «Әдемі көбелектер» биі

Күні: 25.04.2023ж-2.05.2023ж

ТОП:	Ортаңғы топ
Міндеттері	- Музыкалық сүйемелдеумен қазақ би қимылдарының қарапайым элементтерін орындау. -Балалар музыкалық аспаптарын ойындарда, қарапайым ырғақ соғуда қолдану.

Ұйымдастырылған іс-әрекеттің өтілу барысы

Жоспарланған уақыт	Жоспарланған іс-әрекет	Ресурстар
I. Дұрыс әсерлі көңіл күй орнату	Зал ишiне гүлдер қойылып, «гүл алаңы» жасалады. Балаларға гүлдер алып, би билеуді ұсынады. «Гүлдермен би» Әуен ырғағын тыңдап, жеңіл, еркін қимылдауларын қадағалайды.	ҰҚ-ке қажетті әуендер жиыны
II. Ұйымдастыру III. Тақырып бойынша жұмыс	Музыка жетекшісі сымға қондырылған көбелекті «ұшырып» әкеледі. Үнтаспада көңілді әуен ойналып, көбелек сымын ырғақпен қозғайды. Көктем қандай көрікті, Балақайлар көріпті. Дала гүлге толыпты, Көбелек гүлге қоныпты! – деп, көбелекті гүлдерге қондырады. – Балалар, көбелектер қалай ұшады? Олардың қанаттары қалай созылады екен? – Ал енді көбелектер сымқты би билеп үйренейік. Музыкалық-ырғақтық қозғалыстар: «Көбелек» («Билеп үйренейік» жиналынан). Әуенге ілесе би қимылдарының мәнерлі, жеңіл орындалуын қадағалау. «Гүлзардағы көбелектер» ойыны (музыкасы жетекшінің таңдауымен). Көбелек-ау, көбелек, Ұшасың сен көлбеңдеп. Қызыл, жасыл керемет, Гүлге қоныш, көбелек! – деп балаларды ойынға шақырады. «Көңілді әуен» ойналып, ырғақпен жеңіл қозғалуларын бақылайды. Әуен тоқтағанда көбелектер гүлдерге «қонады». Балалардың қызығушылығын арттыруға ықпал ету. Ойын қайталанғанда, өз еріктерімен ойнауға мүмкіндік береді. «Музыканттар тобы» ойыны Шарты: Балалар екі топқа бөлінеді. Кезекпен жүзгіріп келіп мәредегі аспапты ойнап (үрлеп, ұрып, сілкіп) келесі баланың қолын барып ұрады, сол бала мәреге жүзгіріп келіп келесі аспапты ойнап кетеді. Ойын осылай	Аспаптар

Әлеуметтік
Дүкен

	жалғасып қай топ бірінші аяқталса екі топ музыкашптар тобы аталады.	
IV. Рефлексия	Балаларға смайликтер таратылады. Смайликтерді көрсету арқылы ҮІӨ қорытындылайды.	
Мектенке дейінгі ұйым кестесі бойынша ұйымдастырылған іс-әрекет циклограммасы		
Ұйымдастырылған іс-әрекет: Музыка Мамыр айы.		
Ұйымдастырылған іс-әрекет тақырыбы:	Аспаптар (Сыбызғы, металафон, қоңырау, сылдырмақ, маракас, барабан)	
Күні: 16.05.2023ж-23.05.2023ж	(Музыкалық аспаптарды тану және атауды жалғастыру)	
ТОП: Балдырған	Ортаңғы топ	
Тіндеттері	- Музыка тыңдауда балалар аспаптарының, музыкалық ойыныштардың дыбысталуын ажыратуға үйрету, оларды атай білу; -Ән айтуда негізгі ережелерді: бірге орындаушыларды, аспаптың сүйемелдеуін, сөздің мағынасын, әннің көңіл-күйін есте ұстап орындауға дағдыландыру;	
Ұйымдастырылған іс-әрекеттің өтілу барысы		
Жоспарланған уақыт	Жоспарланған іс-әрекет	
I. Дұрыс әсерлі көңіл күй орнату	Музыка залына көңілді музыка әуенімен қарсы алу. Музыка жетекшісі қолына сылдырмақ алып балалармен бірге төмендегі өлең жолдарын қайталайды. Қалымызда сылдырмақ, Сылдыр-сылдыр етеді.	Ресурстар Алдын-ала дайындалған «Музыкалық аспаптар» дүкені
II. Ұйымдастыру	Аяғымыз тотылдап, Өзі бізеп кетеді Музыка жетекшісі балаларға «Музыкалық аспаптар» дүкеніне баратындығы туралы айтады. Балалар қуанады.	
III. Тақырып бойынша жұмыс	<p>«Музыкалық аспаптар дүкені» ойыны (Муз-дидактикалық ойындар жинағынан). Музыкалық аспаптармен танысу және дауыстарын ажырату.</p> <p>Валаран TV арнасынан сәби: «Аспаптар» қарату.</p> <p>Ән айту: «Көңілді оркестр» Муканова Сайра Жундибайқызы.</p> <p>Аспаптардың сүйемелдеуін, сөздің мағынасын, әннің көңіл-күйін есте ұстап орындауға дағдыландыру.</p> <p>Музыкалық – ырғақтық қимылды ойыны: «Сықырлы текше»</p> <p>Шарты: Көңілді әуен ойналады. Жетекші және балалар шеңберге тұрады.</p> <p>Текшені бір біріне беріп, тақпақ айтады.</p> <ul style="list-style-type: none"> - Біз көңілді баламыз. - Әсем әнге саламыз. - Ойын ойнап бастаймыз. - Қымндықтан қашпаймыз. <p>Қай баланың қолында текше қалып қойса, сол бала текшені ортаға лақтырады. Жетекші текшеде қандай аспап екенін балалардан сұрайды. Егер текшеде барабан аспабының</p>	



Белгілі әрекет

	суреті болса, ол бала барабан аспабында қалай ойнау кергін көрсетуі тиіс.	
IV. Рефлексия	– Дүкенде қандай аспаптар бар екен? Балалардың әрекеттері туралы айтып, мадақтау.	

Мектепке дейінгі ұйым кестесі бойынша ұйымдастырылған іс-әрекет циклограммасы
Ұйымдастырылған іс-әрекет: Музыка Мамыр айы.

Ұйымдастырылған іс-әрекет тақырыбы: «Кел, билейік» («Билеп үйренейік» жинағынан)		
Күні:	2 сағат	
ТОП:	Ортаңғы топ	
Міндеттері	Заттармен және заттарсыз музыкалық шығарманың қарқыны мен сипатына сәйкес бір-бірден, жұппен ырғақты қимылдар орындау; -Танып білген музыкалық аспаптар үшін ажырата білу.	
Ұйымдастырылған іс-әрекеттің өтілу барысы		
Жоспарланған уақыт	Жоспарланған іс-әрекет	Ресурстар
I. Дұрыс әсерлі көңіл күй орнату	Үйтаспада көңілді ән (жетекшінің таңдауымен) орындалып, балалар залға көтеріңкі көңіл күймен кіреді. Әуен аяқталысымен залдың ортасына безендірілген қорап әкелініп, балалардың көңілін аударады. – Мынау әдемі қорапта не бар екен? Келіңдер, бірге ашып көрейік, – деп балалардың қызығушылығын арттырады. Музыка жетекшісі қораптан балаларға аспаптарды алып көрсетеді.	ҮІӨ-ге қажетті әуендер жиыны
II. Ұйымдастыру III. Тақырып бойынша жұмыс	Ән айту. «Біз бақытты баламыз» Ән ырғағына сәйкес сылдырмақты бірге сілке қозғау. Әннің көңілді сипатын сезіне орындауға үйретуді жалғастыру. Балалардың қалауына таныс әндерді еске түсіру, қайталау. Музыкалық-ырғақтық қозғалыстар: «Кел, билейік» («Билеп үйренейік» жинағынан) Би қимылдарын ырғақпен сезіне орындауға, жұптаса отыра музыканың сипатын игере орындауға үйретуді жалғастыру. «Аспапты үнінен тап» ойыны Шарты: Балалар шеңбер бойымен отырады. Музыка жетекшісі бір баланы шымылдықтың артына жіберіп, ойын шартын түсіндіреді. Шымылдықтың артындағы бала өзіне ұнаған аспабын ойнайды. Шеңбер бойымен отырған балалар аспапты үнінен танып, атауы тиіс. Музыкалық-ырғақтық қозғалыстар: «Жұптасу» Балалар ортаға үлкен шеңбер ішіне жиналады. Барлығы көңілді әуенге би билейді. Әуен тоқтаған сәтте жұптасып тұра қалулары қажет. Жетекші әуен тоқтар алдында нешеуден жұптасу кергін айтып тұрады. (екі, үш)	Аспаптар (Сыбызғы, металафон, қоңырау, сылдырмақ, маракас, барабан)

IV. Рефлексия

Баилтеу: жаздымалар арқылы